

Fahrplan



Gültig ab 10.12.2017

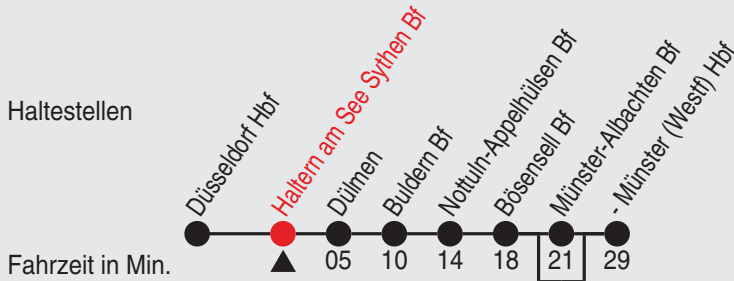
Alle Angaben ohne Gewähr

4936/ Haltern am See Sythen Bf 90-E02-A-w17-1-H

RE 2

Richtung: Münster (Westf) Hbf

Haltestellen



Uhr montags - freitags

Uhr samstags

Uhr sonn- und feiertags

1	20
2	
3	
4	
5	21
6	20
7	20
8	20 ^C
9	20
10	20
11	20
12	20 ^C
13	20
14	20 20 ^A
15	20
16	20 ^C
17	20
18	20 20 ^B
19	20
20	20
21	20
22	20
23	20
0	21

1	21
2	21
3	21
4	21
5	21
6	20
7	20
8	20 ^C
9	20
10	20
11	20
12	20 ^C
13	20
14	20
15	20
16	20 ^C
17	20
18	20
19	20
20	20
21	20
22	20
23	20
0	21

1	21
2	21
3	21
4	21
5	
6	
7	
8	20 21
9	20
10	20
11	20
12	20 ^C
13	20
14	20 ^C 21
15	20
16	20 ^C
17	20
18	20
19	20
20	20 ^C
21	20
22	20
23	20
0	20 21

Fahrradmitnahme begrenzt möglich
Fahrzeuggebundene Einstiegshilfe vorhanden

A=freitags B=Mi - Fr C=hält nicht Münster-Albachten Bf

Fahrplan



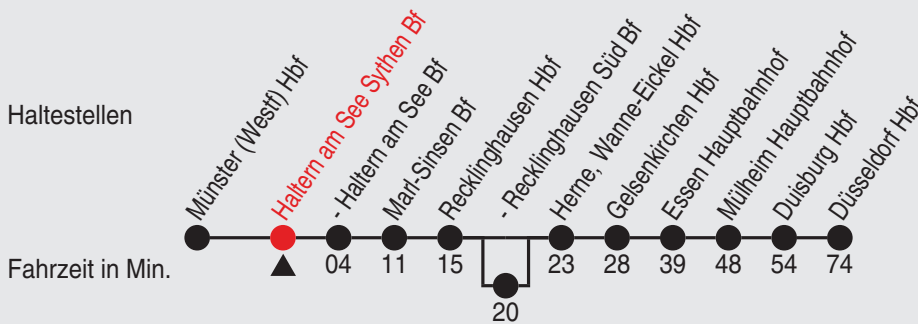
Gültig ab 10.12.2017

Alle Angaben ohne Gewähr

4936/ Haltern am See Sythen Bf 90-E02-A-w17-1-R

RE 2

Richtung: Düsseldorf Hbf



Uhr	montags - freitags	
0	38 ^D	^E
1		
2	38 ^E	
3		
4	38	
5	38	
6	38	
7	37	
8	38	
9	38	
10	38	
11	40	
12	38	
13	40	
14	38	38 ^A
15	40	
16	38	
17	40	
18	38	
19	40	
20	38	
21	38	
22	39 ^E	
23	38 ^A	38 ^B ^D ^E

Uhr	samstags	
0	38 ^D	^E
1	38 ^D	^E
2	38 ^D	^E
3		
4	38	
5	38	
6	38	
7	37	
8	38	
9	38	
10	38	
11	40	
12	38	
13	40	
14	38	38 ^D
15	40	
16	38	
17	40	
18	38	
19	40	
20	38	
21	38	
22	39 ^E	
23	38 ^E	

Uhr	sonn- und feiertags	
0	38 ^D	^E
1	38 ^D	^E
2	38 ^D	^E
3		
4		
5		
6	38	
7	37	
8	38	
9	38	
10	38	
11	40	
12	38	
13	38	
14	38	38 ^D
15	40	
16	38	
17	40	
18	38	
19	40	
20	38	
21	38	
22	39 ^E	
23	38 ^C	^E

Fahrradmitnahme begrenzt möglich
 Fahrzeuggebundene Einstiegshilfe vorhanden

A=freitags

B=nur montags - donnerstags

C=nur vor Sonn- und Feiertagen

D=bis Essen Hauptbahnhof

E=hält Recklinghausen Süd Bf

Fahrplan



Gültig ab 10.12.2017

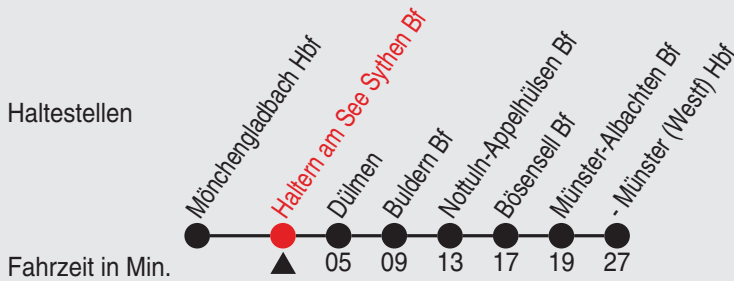
Alle Angaben ohne Gewähr

4936/ Haltern am See Sythen Bf 90-E42-A-w17-1-H

RB 42

Richtung: Münster (Westf) Hbf

Haltestellen



Uhr	montags - freitags
5	54 ^A
6	36 ^A 54 ^A
7	54 ^A
8	56 ^A
9	54 ^A
10	54 ^A
11	54 ^A
12	54 ^A
13	54 ^A
14	54 ^A
15	54 ^A
16	54 ^A
17	54 ^A
18	54 ^A
19	54 ^A
20	54 ^A
21	
22	

Uhr	samstags
5	
6	54 ^A
7	54 ^A
8	56 ^A
9	54 ^A
10	54 ^A
11	54 ^A
12	54 ^A
13	54 ^A
14	54 ^A
15	54 ^A
16	54 ^A
17	54 ^A
18	54 ^A
19	54 ^A
20	54 ^A
21	
22	

Uhr	sonn- und feiertags
5	
6	
7	54 ^A
8	56 ^A
9	54 ^A
10	54 ^A
11	54 ^A
12	54 ^A
13	54 ^A
14	54 ^A
15	54 ^A
16	54 ^A
17	54 ^A
18	54 ^A
19	54 ^A
20	54 ^A
21	
22	

Fahrradmitnahme begrenzt möglich

A=Fahrradmitnahme begrenzt möglich

Fahrplan



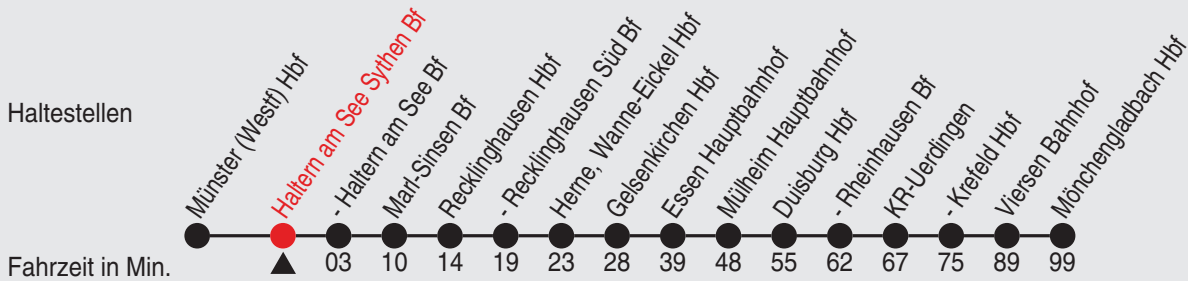
Gültig ab 10.12.2017

Alle Angaben ohne Gewähr

4936/ Haltern am See Sythen Bf 90-E42-A-w17-1-R

RB 42

Richtung: Mönchengladbach Hbf



Uhr montags - freitags

5	
6	03 ^A
7	03 ^A
8	03 ^A
9	03 ^A
10	03 ^A
11	03 ^A
12	03 ^A
13	03 ^A
14	03 ^A
15	03 ^A
16	03 ^A
17	03 ^A
18	03 ^A
19	03 ^A
20	03 ^A
21	03 ^A
22	

Uhr samstags

5	
6	03 ^A
7	03 ^A
8	03 ^A
9	03 ^A
10	03 ^A
11	03 ^A
12	03 ^A
13	03 ^A
14	03 ^A
15	03 ^A
16	03 ^A
17	03 ^A
18	03 ^A
19	03 ^A
20	03 ^A
21	03 ^A
22	

Uhr sonn- und feiertags

5	
6	
7	
8	
9	03 ^A
10	03 ^A
11	03 ^A
12	03 ^A
13	03 ^A
14	03 ^A
15	03 ^A
16	03 ^A
17	03 ^A
18	03 ^A
19	03 ^A
20	03 ^A
21	03 ^A
22	

Fahrradmitnahme begrenzt möglich

A=Fahrradmitnahme begrenzt möglich